


합격자 온라인 문서등록 순서 - 1쪽

1. 합격자 조회 : 입학홈페이지 ▶ 입시정보 ▶ 합격자조회 ▶ 정보 입력 ▶ 확인 클릭

합격자조회

2026학년도 합격자조회

신성대학교에 관심주신 수험생께 감사드립니다.
수험생의 정보를 입력하시면 **합격여부**를 확인할 수 있습니다.



차수	수시1차	
이름	<input type="text"/>	
수험번호	<input type="text"/>	수험번호 입력 ex) 137901234

※문의 입학홍보처 : 041-350-1400

수험번호 찾기
확인

2. 본인인증 : 화면 하단 '문서등록' 클릭 ▶ 휴대전화 인증

수시1차 합격자조회

님은 취업에 강한 신성대학교에 **최종합격**하였습니다.
진심으로 축하드리며, 등록기간내에 등록하여 주시기 바랍니다.
(*자세한 사항 합격통지서/안내문 참조)


이름	
전형	
수험번호	
합격학과	
문서등록 여부	


※자세한 사항은 합격통지서를 참조하시기 바랍니다.


합격통지서/안내문
장학증서
문서등록


PASS

이용 중인 통신사를 선택해 주세요.









전체 동의

개인정보이용 동의 고유식별정보처리 동의

서비스이용약관 동의 통신사이용약관 동의

PASS로 인증하기

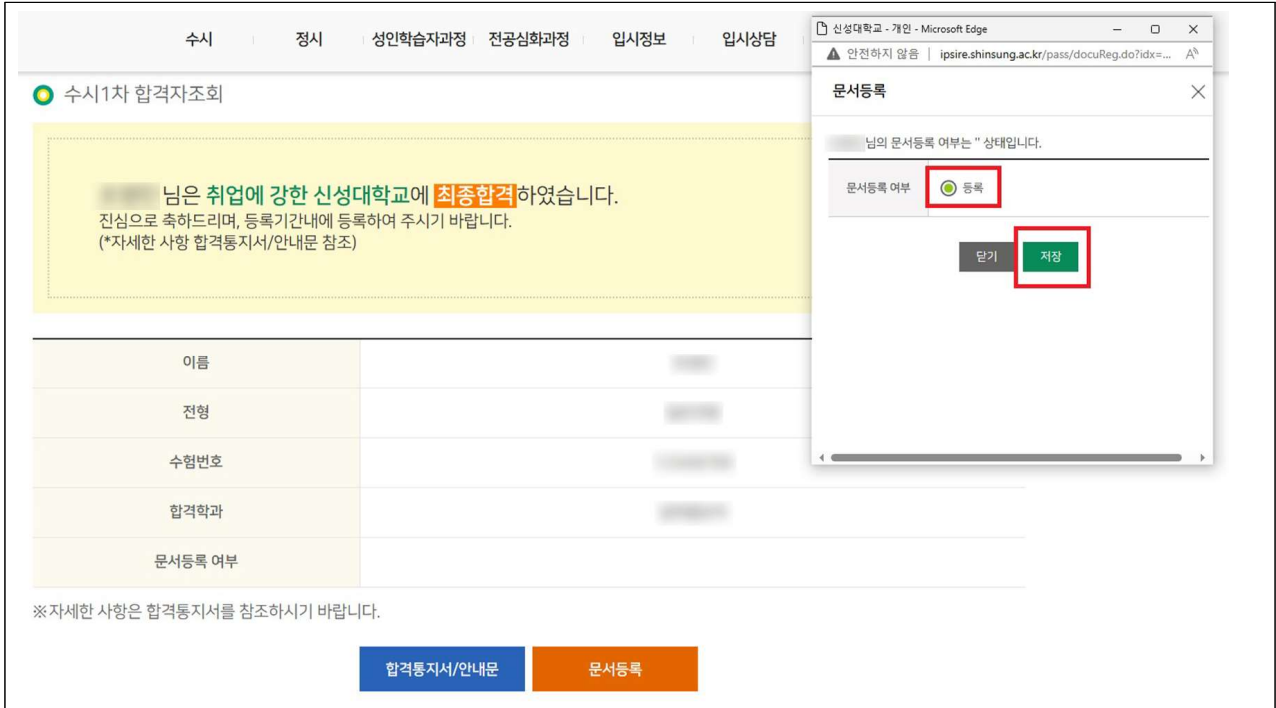
문자(SMS)로 인증하기

※ '휴대전화 인증'이 불가능한 경우, 입학홍보처로 개별 연락(☎041-350-1400)

ex) 부모님 명의의 휴대폰인 경우, 해외여행 등 휴대전화 사용이 불가능한 경우 등

합격자 온라인 문서등록 순서 - 2쪽

3. 문서등록 : 팝업 창 화면 중앙의 '문서등록 여부' [등록]에 체크 ▶ 저장 클릭



수시 | 정시 | 성인학습자과정 | 전공심화과정 | 입시정보 | 입시상담

수시1차 합격자조회

님은 취업에 강한 신성대학교에 **최종합격**하였습니다.
 진심으로 축하드리며, 등록기간내에 등록하여 주시기 바랍니다.
 (*자세한 사항 합격통지서/안내문 참조)

이름	
전형	
수험번호	
합격학과	
문서등록 여부	

※자세한 사항은 합격통지서를 참조하시기 바랍니다.

합격통지서/안내문 | 문서등록

문서등록

님의 문서등록 여부는 "상태입니다.

문서등록 여부 등록

완료 | 저장

4. 등록확인 : 합격자조회 화면 하단 '문서등록 여부'에 [등록] 표기 여부로 확인



합격자조회 결과

수시1차 합격자조회

님은 취업에 강한 신성대학교에 **최종합격**하였습니다.
 진심으로 축하드리며, 등록기간내에 등록하여 주시기 바랍니다.
 (*자세한 사항 합격통지서/안내문 참조)

이름	
전형	
수험번호	
합격학과	
문서등록 여부	등록

※자세한 사항은 합격통지서를 참조하시기 바랍니다.

합격통지서/안내문 | 장학증서 | 문서등록